



جمهورية مصر العربية
وزارة الاتصالات
وتكنولوجيا المعلومات

تقرير موجز عن مؤشرات الاتصالات وتكنولوجيا المعلومات

ديسمبر ٢٠١٨ | عدد شهري





نسبة انتشار
الهاتف المحمول

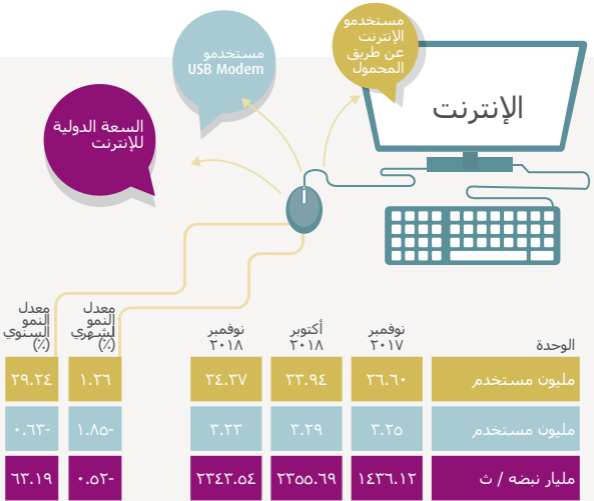


مستخدمو
الهاتف المحمول



%		مليون خط	
١١١.١٧	نوفمبر ٢٠١٧	١٠٠.٦٩	
١٠٢.٤٨	أكتوبر ٢٠١٨	٩٤.٣١	
١٠١.٩٥	نوفمبر ٢٠١٨	٩٣.٩٥	
٠.٥٤-	معدل النمو الشهري (%)	٠.٣٨-	
٩.٢٣-	معدل النمو السنوي (%)	٦.٦٩-	

المصدر: وزارة الاتصالات وتكنولوجيا المعلومات والجهاز القومي لتنظيم الاتصالات

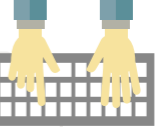


المصدر: وزارة الاتصالات وتكنولوجيا المعلومات والجهاز القومي لتنظيم الاتصالات

٢٠١٨ / ٢٠١٧	الوحدة	
٣٧.٩	مليون مستخدم	مستخدمو الإنترنت*
٤٤.٣	%	نسبة انتشار مستخدمو الإنترنت*

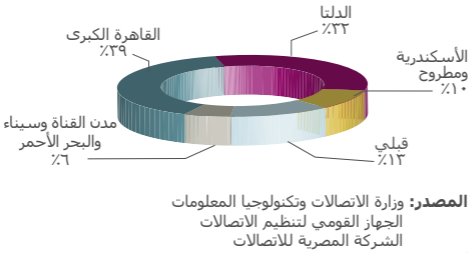
*وفقا لنتائج مسح استخدامات الاتصالات وتكنولوجيا المعلومات في الأسر والأفراد لعام ٢٠١٨/٢٠١٧

مستخدمو الإنترنت فائق السرعة والإنترنت عن طريق المحمول



معدل التغير السنوي (%)	معدل التغير الشهري (%)	الوحدة	نوفمبر ٢٠١٨	أكتوبر ٢٠١٨	نوفمبر ٢٠١٧	
٢٥.٤٣	١.٤٣	مليون مشترك	٣.٤٠	٣.٢١	٥.١١	مشتركو الإنترنت فائق السرعة ADSL
١٠.١٧	٠.٥٩	%	٧٣.٥٨	٦٥.٩٦	١٣.٤١	نسبة مستخدمي الإنترنت عن طريق المحمول من إجمالي مشتركو المحمول

التوزيع النسبي لمستخدمي الإنترنت فائق السرعة ADSL

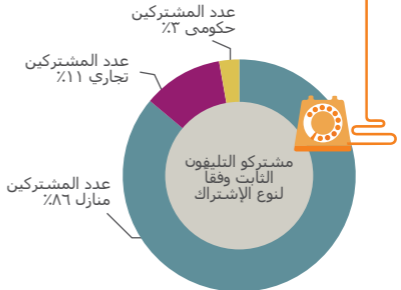


الهاتف الثابت



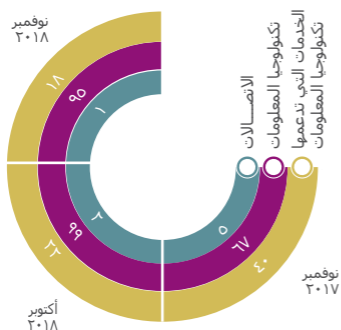
نوفمبر ٢٠١٨	أكتوبر ٢٠١٨	نوفمبر ٢٠١٧	الوحدة	
١٨.٧٩	١٨.٩٦	١٨.٠٦	مليون خط	إجمالي سعة السنترالات
٨.١٢	٧.٩١	٦.٦٧	مليون مشترك	مشتركو الهاتف الثابت
٧.٦١	٧.٥٩	٦.٨٠	%	معدل انتشار الهاتف الثابت
١٥١٧	١٥١٧	١٥٥٠	سنترال	أعداد السنترالات
١٠٥١	١٠٥١	١٠٨١	سنترال	السنترالات في الريف المصري

معدل النمو السنوي (%)	معدل النمو الشهري (%)
٤.٠٥	٠.٩٠
٢١.٦٦	٢.٧٠
٠.٨١	٠.٣٦
٢.١٣	٠.٠٠
٢.٧٨	٠.٠٠



شركات الاتصالات وتكنولوجيا المعلومات التي تم تأسيسها خلال الشهر*

نوفمبر ٢٠١٨	أكتوبر ٢٠١٨	نوفمبر ٢٠١٧	الوحدة	رأس المال
٠.٠١	٠.٠٦	١.١١	اتصالات	مليون جنية
٣٧.٦٦	١٥٨.٧٤	٩.٨٥	تكنولوجيا المعلومات	
٧.٣٠	٥.٢٣	١٤.٠١	الخدمات التي تدعمها تكنولوجيا المعلومات	إجمالي
٤٤.٨٦	١٦٤.٠٣	٣٤.٩٧		
١	٣	٥	اتصالات	شركة
٩٥	٩٩	٦٧	تكنولوجيا المعلومات	
١٨	٣٣	٤٠	الخدمات التي تدعمها تكنولوجيا المعلومات	
١١٤	١٢٣	١١٢		إجمالي



التوزيع النسبي للشركات
العاملة في قطاع
الاتصالات وتكنولوجيا
المعلومات وفقاً لنوع
النشاط

- الاتصالات
- تكنولوجيا المعلومات
- الخدمات التي تدعمها
تكنولوجيا المعلومات

المصدر: الهيئة العامة للاستثمار

*معظم الشركات التي تم تأسيسها بالقطاع شركات صغيرة ومتوسطة

مؤشر قطاع الاتصالات بالبورصة المصرية

٧٣٣	نوفمبر ٢٠١٧
٣٤٨	أكتوبر ٢٠١٨
٤٣١	نوفمبر ٢٠١٨
نقطة	الوحدة
٨٣	معدل النمو (%) الشهري
٣٩٣-	معدل النمو (%) السنوي

يتضمن المؤشر ثلاث شركات تعمل في مجال الاتصالات وهي: الشركة المصرية للاتصالات، وحلويات تيليكوم القابضة وأوراسكوم للاتصالات والإعلام والتكنولوجيا القابضة.

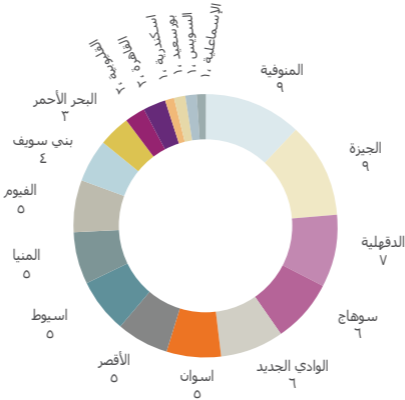
*الجدير بالذكر أن هناك اختلافات بين القيم المعروضة أعلاه عن القيم المنشورة سابقاً. يرجع ذلك إلى قيام البورصة المصرية بالبدء في نشر المؤشر -بشكل شهري- حيث أن القيمة الشهرية للمؤشر هي قيمته في آخر يوم للتداول في الشهر، في حين أن القيم الشهرية المنشورة سابقاً كانت محسوبة من قبل وزارة الاتصالات وتكنولوجيا المعلومات وفقاً للمتوسط الحسابي لقيم المؤشر اليومية خلال الشهر.



نوادي تكنولوجيا المعلومات

في إطار استراتيجية وزارة الاتصالات وتكنولوجيا المعلومات الخاصة بتعزيز دور تكنولوجيا المعلومات بصورة فعالة ومستدامة في التنمية المجتمعية، تم إطلاق مشروع «نوادي تكنولوجيا المعلومات في التنمية المجتمعية»، وقد بلغت نوادي التكنولوجيا ٧٧ نادي.

التوزيع الجغرافي لنوادي تكنولوجيا المعلومات



المصدر: قطاع التدريب والتنمية البشرية
وزارة الاتصالات وتكنولوجيا المعلومات
الصندوق المصري لتكنولوجيا المعلومات
إدارة نوادي التكنولوجيا

قطاع البريد



أكتوبر ٢٠١٨	سبتمبر ٢٠١٨	أكتوبر ٢٠١٧	الوحدة	الوصف
٢٣.١٩	٢٣.١٧	٢٣.٩٢	ألف نسمة	متوسط عدد السكان المخدومين بمكتب بريد
٥.٧	٥.٨٣	٥.٩	مليون مستفيد	عدد المعاشات المنصرفة من خلال البريد
١٧٢٢	١٥٢٢	١٥٢٩	ألف حوالة	عدد الحوالات البريدية الداخلية الفورية

معدل التغير السنوي (%)

٠.٥٦

١.١٩

٢.٣٩-

١٢.٥٤

معدل التغير الشهري (%)


٠.٠٣

٠.١٢

٢.٢٣-

١٣.٨٤

عدد مكاتب البريد



المصدر: وزارة الاتصالات وتكنولوجيا المعلومات
الهيئة القومية للبريد

