

تقرير موجز عن مؤشرات الاتصالات وتكنولوجيا المعلومات

يونيو ٢٠٢١ | عدد شهري



الهاتف المحمول



نسبة انتشار
الهاتف المحمول



مستخدمو الهاتف
المحمول



مليون خط	مايو ٢٠٢٠	أبريل ٢٠٢١	مايو ٢٠٢١	معدل النمو الشهري %	معدل النمو السنوي %
٩٦,٧٤	٩٦,٠٤	٩٨,٥٧	٩٧,٣٧	١,٢٠-	١,٢٤
١٠٠,٩٧					
٩٩,٩٠					
١,٠٧-					
٣,٢٦					

المصدر: وزارة الاتصالات وتكنولوجيا المعلومات

الإنترنت



معدل النمو السنوي %	معدل النمو الشهري %	مايو ٢٠٢١	أبريل ٢٠٢١	مايو ٢٠٢٠	الوحدة	مستخدمو الإنترنت عن طريق المحمول*	مستخدمو USB Modem*
٤١,٩١	٣,٤٦	٥٨,٧٨	٥٦,٨٢	٤١,٤٢	مليون مستخدم		
٣٦,٨١	٣٤,٩٩-	٣,١٥	٤,٢٠	٢,٣٠	مليون مستخدم		

المصدر: وزارة الاتصالات وتكنولوجيا المعلومات

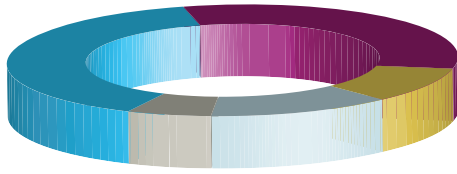
٢٠٢٠/٢٠١٩	الوحدة	مستخدمو الإنترنت
٥٧,٣	مليون مستخدم	

وفقاً لنتائج مسح استخدامات الاتصالات وتكنولوجيا المعلومات في الأسر والأفراد لعام ٢٠٢٠/٢٠١٩

مستخدمو الإنترنت فائق السرعة والإنترنت عن طريق المحمول



التوزيع الجغرافي لمستخدمي خدمة ADSL



القاهرة الكبرى ٣٦٪
الدلتا ٢٤٪
الأسكندرية ومطروح ١٠٪
قبلى ١٥٪
مدن القناة وسيناء والبحر الأحمر ٥٪

نسبة مستخدمي الإنترنت عن طريق المحمول من إجمالي مستخدمي المحمول

مستخدمو الإنترنت فائق السرعة ADSL

%	مليون مشترك	الوحدة
٤٢,٨٢	٧,٨٥	مايو ٢٠٢٠
٥٣,٩٣	٩,٣٣	أبريل ٢٠٢١
٥٥,٥٦	٩,٣٨	مايو ٢٠٢١
١,٦٣	٠,٦٠	معدل النمو الشهري %
١٢,٧٤	١٩,٥١	معدل النمو السنوي %

المصدر: وزارة الاتصالات وتكنولوجيا المعلومات - الشركة المصرية للاتصالات

معدل النمو السنوي %

معدل النمو الشهري %

مايو ٢٠٢١

أبريل ٢٠٢١


مايو ٢٠٢٠

الوحدة

الهاتف الثابت



معدل النمو السنوي %	معدل النمو الشهري %	مايو ٢٠٢١	أبريل ٢٠٢١	مايو ٢٠٢٠	الوحدة	إجمالي سعة السنترالات
٠,١٤	٠,٢٣	٢٥,٠٥	٢٥,٠٠	٢٥,٠٢	مليون خط	إجمالي سعة السنترالات
١٠,٢١	١,٧١	١٠,٨٦	١٠,٦٨	٩,٨٦	مليون مشترك	مستخدمو الهاتف الثابت
٠,٠٨	٠,٣٩	٧,٨١	٧,٧٨	٧,٧٣	%	معدل انتشار الهاتف الثابت
٠,٠٠	٠,٠٠	١٥١١	١٥١١	١٥١١	سنترال	أعداد السنترالات
٠,٠٠	٠,٠٠	١٠٥٢	١٠٥٢	١٠٥٢	سنترال	السنترالات في الريف المصري



مستخدمو التليفون الثابت وفقا لنوع الاشتراك

عدد المشتركين حكومي ٢٪
عدد المشتركين تجاري ٩٪
عدد المشتركين بالمنازل ٨٩٪

المصدر: وزارة الاتصالات وتكنولوجيا المعلومات - الشركة المصرية للاتصالات

شركات الاتصالات وتكنولوجيا المعلومات الجديدة التي تم تأسيسها خلال الشهر *

أغسطس ٢٠٢٠	يوليو ٢٠٢٠	أغسطس ٢٠١٩	الوحدة	رأس المال
٣٠٠,٠٥	١,٠٢	٠,١٠	اتصالات	
٤٠,٩٠	٨٧,٥٨	٦٦,٤٨	تكنولوجيا المعلومات	مليون جنيه
٢٨,٢٢	٢٦,٨٦	١٩,٩٥	خدمات تكنولوجيا النظم	
٣٦٩,١٦	١١٥,٤٦	٨٦,٥٣		الإجمالي
٢	٣	٢	اتصالات	
١٣٠	١٠٧	٦٤	تكنولوجيا المعلومات	شركة
٢٥	٣٤	٣٥	خدمات تكنولوجيا النظم	
١٥٧	١٤٤	١٠١		الإجمالي

* معظم الشركات التي تم تأسيسها بالقطاع شركات صغيرة ومتوسطة
المصدر: الهيئة العامة للاستثمار

مؤشر قطاع الاتصالات بالبورصة المصرية

نقطة	الوحدة
٨١٤	مايو ٢٠٢٠
١٤٨٤	أبريل ٢٠٢١
١٦١٤	مايو ٢٠٢١
١٣٠	معدل النمو الشهري %
٨٠٠	معدل النمو السنوي %

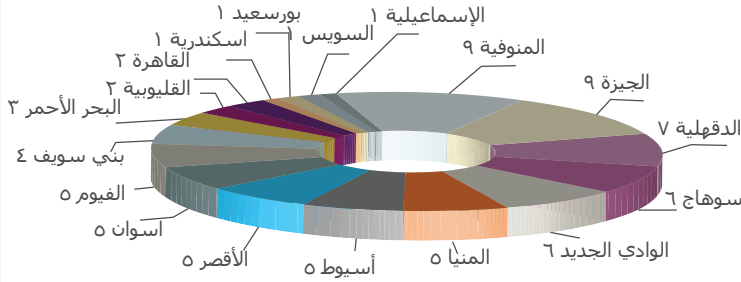
يتضمن مؤشر قطاع الاتصالات والإعلام وتكنولوجيا المعلومات خمس شركات، هي: شركة راية لخدمات الاتصالات، فوري لتكنولوجيا البنوك والمدفوعات الفورية، المصرية للأقمار الصناعية (نايل سات)، المصرية لمدينة الإنتاج الإعلامي والشركة المصرية للاتصالات



نوادي تكنولوجيا المعلومات

في إطار استراتيجية وزارة الاتصالات وتكنولوجيا المعلومات الخاصة بتعزيز دور تكنولوجيا المعلومات بصورة فعالة ومستدامة في التنمية المجتمعية، تم إطلاق مشروع «نوادي تكنولوجيا المعلومات في التنمية المجتمعية». وبلغ عدد نوادي التكنولوجيا ٧٧ نادي.

التوزيع الجغرافي لنوادي تكنولوجيا المعلومات



المصدر: وزارة الاتصالات وتكنولوجيا المعلومات قطاع التدريب والتنمية البشرية، الصندوق المصري لتكنولوجيا المعلومات ادارة نوادي التكنولوجيا

قطاع البريد



عدد مكاتب البريد



مكتب

الوحدة

٢٩٨٦ مايو ٢٠٢٠

٤٠٥٧ أبريل ٢٠٢١

٤٠٧٠ مايو ٢٠٢١

٠,٢٣

معدل النمو الشهري %

٢,١١

معدل النمو السنوي %

عدد الحوالات البريدية الداخلية الفورية

ألف حوالة

١٢٦٧

١٤٤٦

١١٢٣

٢٢,٢٤-

١١,٢٧-

عدد المعاشات المنصرفة من خلال البريد

مليون مستفيد

٤,٩

٣,٤٢

٣,٣٦

١,٧٥-

٣١,٤٣-

متوسط عدد السكان المخدومين بمكتب بريد

ألف نسمة

٢٥,٢٧

٢٥,٢٥

٢٥,٢١

٠,١٧-

٠,٢٦-

الوحدة

مايو ٢٠٢٠

أبريل ٢٠٢١

مايو ٢٠٢١

معدل النمو الشهري %

معدل النمو السنوي %

المصدر: وزارة الاتصالات وتكنولوجيا المعلومات - الهيئة القومية للبريد