



# تقرير موجز عن مؤشرات الاتصالات وتكنولوجيا المعلومات

أغسطس ٢٠٢١ | عدد شهري



## الهاتف المحمول



نسبة انتشار الهاتف المحمول



مشتركو الهاتف المحمول



	مليون خط		%
يوليو ٢٠٢٠	٩٥,٥٥	٩٤,٥٦	
يونيو ٢٠٢١	٩٨,٦٠	٩٥,٩٦	
يوليو ٢٠٢١	١٠٠,٧٨	٩٧,٩٤	
معدل النمو الشهري %	٢,٢١	١,٩٨	
معدل النمو السنوي %	٥,٤٧	٣,٣٧	

المصدر: وزارة الاتصالات وتكنولوجيا المعلومات

## الإنترنت



معدل النمو السنوي %	معدل النمو الشهري %	يوليو ٢٠٢١	يونيو ٢٠٢١	يوليو ٢٠٢٠	الوحدة	
٣٠,٦٥	٠,٧٤	٦٠,١٠	٥٩,٦٦	٤٩,٨١	مليون مستخدم	مستخدمو الإنترنت عن طريق المحمول
١,٢٣-	٠,٧٩	٣,٢١	٣,١٩	٣,٢٥	مليون مستخدم	مستخدمو USB Modem

المصدر: وزارة الاتصالات وتكنولوجيا المعلومات

٢٠٢٠/٢٠١٩

الوحدة

٥٧.٣

%

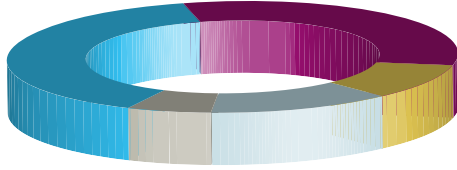
نسبة انتشار مستخدمي الإنترنت \*

\* وفقًا لنتائج مسح استخدامات الاتصالات وتكنولوجيا المعلومات في الأسر والأفراد لعام ٢٠٢٠/٢٠١٩

## مستخدمو الإنترنت فائق السرعة والإنترنت عن طريق المحمول



التوزيع الجغرافي لمستخدمي خدمة ADSL



الدلتا ٢٤٪  
الأسكندرية ومطروح ١٠٪  
قبلى ١٥٪  
مدن القناة وسيناء والبحر الأحمر ٥٪  
القاهرة الكبرى ٣٦٪

نسبة مستخدمي الإنترنت عن طريق المحمول من إجمالي مستخدمي المحمول

مستخدمو الإنترنت فائق السرعة ADSL


%	مليون مشترك	الوحدة
٥٢,١٣	٨,١٣	يوليو ٢٠٢٠
٦٠,٥١	٩,٥٠	يونيو ٢٠٢١
٥٩,٦٣	٩,٥٦	يوليو ٢٠٢١
٠,٨٧-	٠,٦٤	معدل النمو الشهري %
٧,٥٠	١٧,٥٧	معدل النمو السنوي %

المصدر: وزارة الاتصالات وتكنولوجيا المعلومات - الشركة المصرية للاتصالات

## الهاتف الثابت



معدل النمو السنوي %	معدل النمو الشهري %	يوليو ٢٠٢١	يونيو ٢٠٢١	يوليو ٢٠٢٠	الوحدة	
٠,٠٩	٠,١٥	٢٥,١٥	٢٥,١١	٢٥,١٢	مليون خط	إجمالي سعة السنترالات
٨,٣٢	٥,٢٨	١٠,٨٤	١٠,٣٠	١٠,٠١	مليون مشترك	مشتركو الهاتف الثابت
٠,٠٨	٠,٢٦	٧,٨١	٧,٧٩	٧,٧٣٣	%	معدل انتشار الهاتف الثابت
٠,٠٠	٠,٠٠	١٥١١	١٥١١	١٥١١	سنترال	أعداد السنترالات
٠,٠٠	٠,٠٠	١٠٥٢	١٠٥٢	١٠٥٢	سنترال	السنترالات في الريف المصري



مشتركو التليفون الثابت وفقا لنوع الاشتراك

عدد المشتركين حكومي ٢٪  
عدد المشتركين تجارى ٩٪  
عدد المشتركين بالمنازل ٨٩٪

المصدر: وزارة الاتصالات وتكنولوجيا المعلومات - الشركة المصرية للاتصالات

## شركات الاتصالات وتكنولوجيا المعلومات الجديدة التي تم تأسيسها خلال الشهر \*

أغسطس ٢٠٢٠	يوليو ٢٠٢٠	أغسطس ٢٠١٩	الوحدة	
٢٠٠.٠٥	١.٠٢	٠.١٠	اتصالات	رأس المال
٤٠.٩٠	٨٧.٥٨	٦٦.٤٨	تكنولوجيا المعلومات	
٦.١٤	٢١.٢٢	١٩.٩٠	خدمات تكنولوجيا النظم	
٢٢.٠٨	٥.٦٤	٠.٠٥	أخرى	
٣٦٩.١٦	١١٥.٤٦	٨٦.٥٣		الإجمالي
٢	٣	٢	اتصالات	أعداد الشركات
١٣٠	١٠٧	٦٤	تكنولوجيا المعلومات	
١٤	٢٥	٣٤	خدمات تكنولوجيا النظم	
٢	٩	١	أخرى	
١٥٧	١٤٤	١٠١		الإجمالي

\* معظم الشركات التي تم تأسيسها بالقطاع شركات صغيرة ومتوسطة

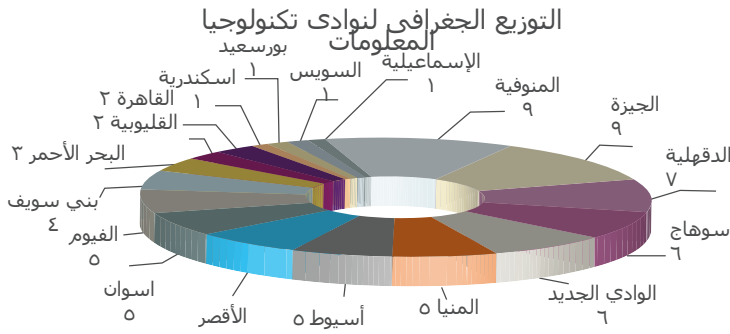
المصدر: الهيئة العامة للاستثمار

## مؤشر قطاع الاتصالات بالبورصة المصرية

نقطة	الوحدة
١٠٥٩	يوليو ٢٠٢٠
١٦٠٥	يونيو ٢٠٢١
١٧٢٢	يوليو ٢٠٢١
١١٧	معدل النمو الشهري %
٦٦٣	معدل النمو السنوي %

يتضمن مؤشر قطاع الاتصالات والإعلام وتكنولوجيا المعلومات أربع شركات، هي: شركة راية لخدمات الاتصالات، فوري لتكنولوجيا البنوك والمدفوعات الفورية، المصرية لمدينة الإنتاج الإعلامي، الشركة المصرية للاتصالات.

## نوادي تكنولوجيا المعلومات



في إطار استراتيجية وزارة الاتصالات وتكنولوجيا المعلومات الخاصة بتعزيز دور تكنولوجيا المعلومات بصورة فعالة ومستدامة في التنمية المجتمعية، تم إطلاق مشروع "نوادي تكنولوجيا المعلومات في التنمية المجتمعية"، وقد بلغ عدد نوادي التكنولوجيا ٧٧ نادي.

المصدر: وزارة الاتصالات وتكنولوجيا المعلومات  
قطاع التدريب والتنمية البشرية، الصندوق المصري لتكنولوجيا المعلومات  
إدارة نوادي التكنولوجيا

## قطاع البريد



مكتب	الوحدة
٣٩٨٦	يونيو ٢٠٢٠
٤٠٧٠	مايو ٢٠٢١
٤١٠٧	يونيو ٢٠٢١
٠,٩١	معدل النمو الشهري %
٣,٠٤	معدل النمو السنوي %



عدد الحوالات البريدية الداخلية الفورية	عدد المعاشات المنصرفة من خلال البريد	متوسط عدد السكان المخدمين بمكتب بريد	الوحدة
ألف حوالة	مليون مستفيد	ألف نسمة	يونيو ٢٠٢٠
١٥٥٤	٥,٢٨	٢٥,٢١	يونيو ٢٠٢٠
١١٢٢	٣,٣٦	٢٥,٢١	مايو ٢٠٢١
١٣٣٩	٣,٣١	٢٥,٠٢	يونيو ٢٠٢١
١٩,١٩	١,٤٩-	٠,٧٥-	معدل النمو الشهري %
١٣,٨٧-	٣٧,٣١-	١,١٦-	معدل النمو السنوي %

المصدر: وزارة الاتصالات وتكنولوجيا المعلومات - الهيئة القومية للبريد  
يرجع انخفاض أعداد المستفيدين بالمعاشات من خلال مكاتب البريد إلى إتاحة الصرف من خلال محافظ المحمول والبطاقات المصرفية.