

تقرير موجز عن مؤشرات الاتصالات وتكنولوجيا المعلومات

يوليو ٢٠٢١ | عدد شهري



الهاتف المحمول



نسبة انتشار
الهاتف المحمول



مشتركو الهاتف
المحمول



%		مليون خط	
٩٥,٧٣	يونيو ٢٠٢٠	٩٦,٥٨	
٩٧,٣٧	مايو ٢٠٢١	٩٩,٩٠	
٩٥,٩٦	يونيو ٢٠٢١	٩٨,٦٠	
١,٤١-	معدل النمو الشهري %	١,٣٠-	
٠,٢٣	معدل النمو السنوي %	٢,٠٨	

المصدر: وزارة الاتصالات وتكنولوجيا المعلومات

الإنترنت



معدل النمو السنوي %	معدل النمو الشهري %	يونيو ٢٠٢١	مايو ٢٠٢١	يونيو ٢٠٢٠	الوحدة	
٤٢,٧٧	١,٤٨	٥٩,٦٦	٥٨,٧٨	٤١,٧٩	مليون مستخدم	مستخدمو الإنترنت عن طريق المحمول
٤٢,١٢	١,٠٩	٣,١٩	٣,١٥	٣,٢٤	مليون مستخدم	مستخدمو USB Modem

المصدر: وزارة الاتصالات وتكنولوجيا المعلومات

٢٠٢٠/٢٠١٩

الوحدة

٥٧,٣

مليون مستخدم

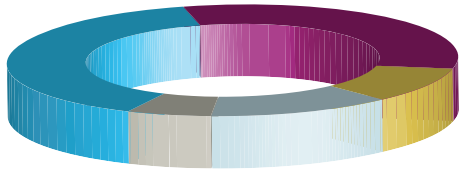
مستخدمو الإنترنت

وفقاً لنتائج مسح استخدامات الاتصالات وتكنولوجيا المعلومات في الأسر والأفراد لعام ٢٠٢٠/٢٠١٩

مستخدمو الإنترنت فائق السرعة والإنترنت عن طريق المحمول



التوزيع الجغرافي لمستخدمي خدمة ADSL



القاهرة الكبرى ٣٦٪
الدلتا ٢٤٪
الأسكندرية ومطروح ١٠٪
قبلى ١٥٪
مدن القناة وسيناء والبحر الأحمر ٥٪

نسبة مستخدمي الإنترنت عن طريق المحمول من إجمالي مستخدمي المحمول

مستخدمو الإنترنت فائق السرعة ADSL

%	مليون مشترك	الوحدة
٤٢,٢٦	٧,٩٩	يونيو ٢٠٢٠
٥٨,٨٤	٩,٢٨	مايو ٢٠٢١
٦٠,٥١	٩,٥٠	يونيو ٢٠٢١
١,٦٦	١,٢٥	معدل النمو الشهري %
١٧,٢٤	١٨,٨٩	معدل النمو السنوي %

المصدر: وزارة الاتصالات وتكنولوجيا المعلومات - الشركة المصرية للاتصالات

معدل النمو السنوي %

معدل النمو الشهري %

يونيو ٢٠٢١

مايو ٢٠٢١


يونيو ٢٠٢٠

الوحدة

الهاتف الثابت



معدل النمو السنوي %	معدل النمو الشهري %	يونيو ٢٠٢١	مايو ٢٠٢١	يونيو ٢٠٢٠	الوحدة	إجمالي سعة السنترالات
٠,٣٥	٠,٢٢	٢٥,١١	٢٥,٠٥	٢٥,٠٢	مليون خط	مستخدمو الهاتف الثابت
٤,٠٨	٥,٢٠	١٠,٣٠	١٠,٨٦	٩,٨٩	مليون مشترك	معدل انتشار الهاتف الثابت
٠,٠٦	٠,٢٦	٧,٧٩	٧,٨١	٧,٧٣٢	%	أعداد السنترالات
٠,٠٠	٠,٠٠	١٥١١	١٥١١	١٥١١	سنترال	السنترالات في الريف المصري
٠,٠٠	٠,٠٠	١٠٥٢	١٠٥٢	١٠٥٢	سنترال	



مستخدمو الهاتف الثابت وفقا لنوع الاشتراك

عدد المشتركين حكومي ٢٪
عدد المشتركين تجاري ١٠٪
عدد المشتركين بالمنازل ٨٨٪

المصدر: وزارة الاتصالات وتكنولوجيا المعلومات - الشركة المصرية للاتصالات

شركات الاتصالات وتكنولوجيا المعلومات الجديدة التي تم تأسيسها خلال الشهر *

أغسطس ٢٠٢٠	يوليو ٢٠٢٠	أغسطس ٢٠١٩	الوحدة	رأس المال
٣٠٠,٠٥	١,٠٢	٠,١٠	اتصالات	
٤٠,٩٠	٨٧,٥٨	٦٦,٤٨	تكنولوجيا المعلومات	مليون جنيه
٢٨,٢٢	٢٦,٨٦	١٩,٩٥	خدمات تكنولوجيا النظم	
٣٦٩,١٦	١١٥,٤٦	٨٦,٥٣		الإجمالي
٢	٣	٢	اتصالات	
١٣٠	١٠٧	٦٤	تكنولوجيا المعلومات	شركة
٢٥	٣٤	٣٥	خدمات تكنولوجيا النظم	
١٥٧	١٤٤	١٠١		الإجمالي

* معظم الشركات التي تم تأسيسها بالقطاع شركات صغيرة ومتوسطة
المصدر: الهيئة العامة للاستثمار

مؤشر قطاع الاتصالات بالبورصة المصرية

نقطة	الوحدة
١٠٣٢	يونيو ٢٠٢٠
١٦١٤	مايو ٢٠٢١
١٥٩٦	يونيو ٢٠٢١
١٨-	معدل النمو الشهري %
٥٦٤	معدل النمو السنوي %

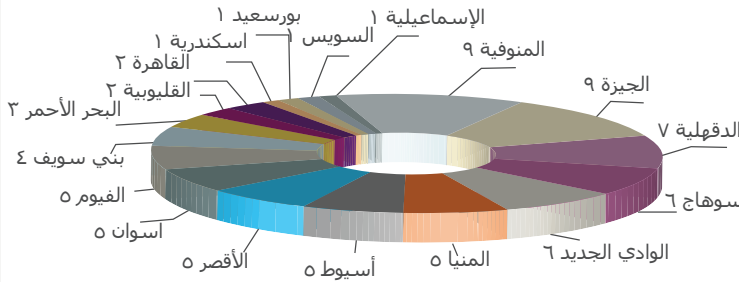
يتضمن مؤشر قطاع الاتصالات والإعلام وتكنولوجيا المعلومات خمس شركات، هي: شركة راية لخدمات الاتصالات، فوري لتكنولوجيا البنوك والمدفوعات الفورية، المصرية للأقمار الصناعية (نايل سات)، المصرية لمدينة الإنتاج الإعلامي والشركة المصرية للاتصالات



نوادي تكنولوجيا المعلومات

في إطار استراتيجية وزارة الاتصالات وتكنولوجيا المعلومات المعلومات الخاصة بتعزيز دور تكنولوجيا المعلومات بصورة فعالة ومستدامة في التنمية المجتمعية، تم إطلاق مشروع «نوادي تكنولوجيا المعلومات في التنمية المجتمعية». وبلغ عدد نوادي التكنولوجيا ٧٧ نادي.

التوزيع الجغرافي لنوادي تكنولوجيا المعلومات

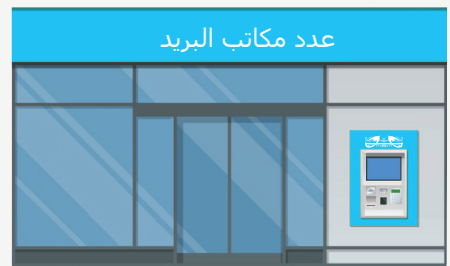


المصدر: وزارة الاتصالات وتكنولوجيا المعلومات قطاع التدريب والتنمية البشرية، الصندوق المصري لتكنولوجيا المعلومات ادارة نوادي التكنولوجيا

قطاع البريد



عدد مكاتب البريد



مكتب	الوحدة
٢٩٨٦	مايو ٢٠٢٠
٤٠٥٧	أبريل ٢٠٢١
٤٠٧٠	مايو ٢٠٢١
٠,٣٣	معدل النمو الشهري %
٢,١١	معدل النمو السنوي %

عدد الحوالات البريدية الداخلية الفورية

ألف حوالة

١٣٦٧

١٤٤٦

١١٢٣

٢٢,٣٤-

١١,٣٧-

عدد المعاشات المنصرفة من خلال البريد

مليون مستفيد

٤,٩

٣,٤٢

٣,٣٦

١,٧٥-

٣١,٤٣-

متوسط عدد السكان المخدمين بمكتب بريد

ألف نسمة

٢٥,٢٧

٢٥,٢٥

٢٥,٢١

٠,١٧-

٠,٣٦-

الوحدة

مايو ٢٠٢٠

أبريل ٢٠٢١

مايو ٢٠٢١

معدل النمو الشهري %

معدل النمو السنوي %

المصدر: وزارة الاتصالات وتكنولوجيا المعلومات - الهيئة القومية للبريد