

# تقرير موجز عن مؤشرات الاتصالات وتكنولوجيا المعلومات

يوليو ٢٠٢٣ | عدد شهري



## الهاتف المحمول



نسبة انتشار  
الهاتف المحمول



مشاركو الهاتف  
المحمول



		مليون خط	
	%		
٩٤,٠١	يونيو ٢٠٢٢	٩٨,٣٤	
٩٦,٩٧	مايو ٢٠٢٢	١٠٣,٠٩	
٩٧,٢٥	يونيو ٢٠٢٢	١٠٣,٦٤	
٠,٢٨	معدل النمو الشهري %	٠,٥٤	
٣,٢٤	معدل النمو السنوي %	٥,٣٩	

المصدر: وزارة الاتصالات وتكنولوجيا المعلومات - الجهاز القومي لتنظيم الاتصالات

## الإنترنت



معدل النمو السنوي %	معدل النمو الشهري %	يونيو ٢٠٢٢	مايو ٢٠٢٢	يونيو ٢٠٢٢	الوحدة	
٦,٦٥	١,٦٧	٧٣,٠٩	٧١,٨٩	٦٨,٥٢	مليون مستخدم	مستخدمو الإنترنت عن طريق المحمول
١٤,٤٥	١,٤٨	٢,٤٠	٢,٣٦	٢,٠٩	مليون مستخدم	مستخدمو USB Modem

المصدر: وزارة الاتصالات وتكنولوجيا المعلومات - الجهاز القومي لتنظيم الاتصالات

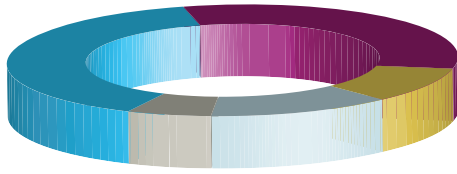
٢٠٢٢/٢٠٢١	الوحدة	
٧٢,٢	%	كثافة انتشار الانترنت

وفقاً لنتائج مسح استخدامات الاتصالات وتكنولوجيا المعلومات في الأسر والأفراد لعام ٢٠٢٢/٢٠٢١

## مستخدمو الإنترنت فائق السرعة والإنترنت عن طريق المحمول



التوزيع الجغرافي لمستخدمي خدمة ADSL



القاهرة الكبرى ٣٥%  
الدلتا ٢٥%  
الأسكندرية ومطروح ٩%  
قبلى ١٥%  
مدن القناة وسيناء والبحر الأحمر ٦%

نسبة مستخدمي الإنترنت عن طريق المحمول من إجمالي مستخدمي المحمول

مستخدمو الإنترنت فائق السرعة ADSL

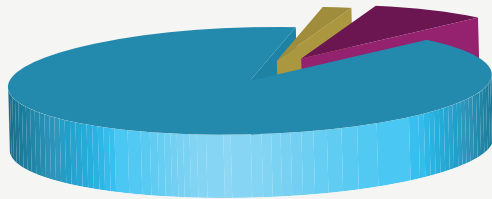
%	مليون مشترك	الوحدة
٦٩,٦٩	١٠,٥٢	يونيو ٢٠٢٢
٦٩,٧٣	١١,٤٦	مايو ٢٠٢٢
٧٠,٥٢	١١,٥٦	يونيو ٢٠٢٢
♦,٧٩	♦,٨٥	معدل النمو الشهري %
♦,٨٣	٩,٩٠	معدل النمو السنوي %

المصدر: وزارة الاتصالات وتكنولوجيا المعلومات - الشركة المصرية للاتصالات - الجهاز القومي لتنظيم الاتصالات

## الهاتف الثابت



معدل النمو السنوي %	معدل النمو الشهري %	يونيو ٢٠٢٢	مايو ٢٠٢٢	يونيو ٢٠٢١	الوحدة	
٢,٩٨-	٠,٠٠	*٢١,٢٤	٢١,٢٤	٢١,٨٩	مليون خط	إجمالي سعة السنترالات
٤,٧٧	٥,٦٨-	١١,٨٢	١٢,٥٣	١١,٢٨	مليون مشترك	مستخدمو الهاتف الثابت
٠,٣٢	٥,٧٧-	١١,١	١١,٧٨	١٠,٧٨	%	معدل انتشار الهاتف الثابت
١,٥٧	٠,٠٠	*١٥٥٦	١٥٥٦	١٥٣٢	سنترال	أعداد السنترالات
٠,٠٠	٠,٠٠	*١٠٧٢	١٠٧٢	١٠٧٢	سنترال	السنترالات في الريف المصري



مستخدمو التليفون الثابت وفقا لنوع الاشتراك

عدد المشتركين حكومي ٢%  
عدد المشتركين تجاري ٨%  
عدد المشتركين بالمدن ٩٠%

المصدر: وزارة الاتصالات وتكنولوجيا المعلومات - الشركة المصرية للاتصالات

\* بيانات فبراير ٢٠٢٢

## شركات الاتصالات وتكنولوجيا المعلومات الجديدة التي تم تأسيسها خلال الشهر

يونيو ٢٠٢٢	مايو ٢٠٢٢	يونيو ٢٠٢١	الاتصالات	الوحدة	
٢,٧٢	٥,٠٢	٢,٦١	اتصالات		رأس المال
٥٠١,٨٢	١٣٤,٨٥	١٠٠,٧٣	تكنولوجيا المعلومات	مليون جنيه	
٢١,٩٩	١٣,٥٢	٥,٢٥	خدمات تكنولوجيا النظم		
٥٣٦,٥٢	١٤٢,٤٠	١٠٨,٥٩			الإجمالي
٦	٢	٧	اتصالات		
١٤٢	١٨٢	١٦٣	تكنولوجيا المعلومات	شركة	أعداد الشركات
٢٥	٣٧	٥٦	خدمات تكنولوجيا النظم		
١٨٣	٢٢١	٢٢٦			الإجمالي

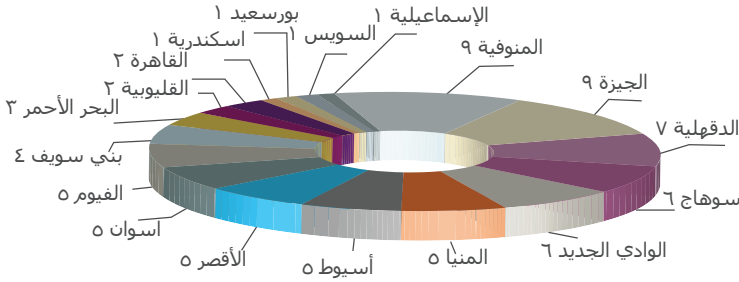
المصدر: الهيئة العامة للاستثمار

## مؤشر قطاع الاتصالات بالبورصة المصرية

نقطة	الوحدة
١١٤٧	يونيو ٢٠٢٢
١٧٦٦	مايو ٢٠٢٢
١٧٨٢	يونيو ٢٠٢٢
١٦	معدل النمو الشهري %
٦٣٥	معدل النمو السنوي %

يتضمن مؤشر قطاع الاتصالات والإعلام وتكنولوجيا المعلومات سبع شركات، هي: راية لخدمات مراكز الاتصالات، وفوري لتكنولوجيا البنوك والمدفوعات الفورية، والمصرية لمدينة الإنتاج الإعلامي، والشركة المصرية للاتصالات، والمصرية للأقمار الصناعية (نايل سات)، وأوراسكوم للاستثمار القابضة، واي فاينانس للاستثمارات المالية والرقمية.

### التوزيع الجغرافي لنوادي تكنولوجيا المعلومات



### نوادي تكنولوجيا المعلومات

في إطار استراتيجية وزارة الاتصالات وتكنولوجيا المعلومات الخاصة بتعزيز دور تكنولوجيا المعلومات بصورة فعالة ومستدامة في التنمية المجتمعية، تم إطلاق مشروع «نوادي تكنولوجيا المعلومات في التنمية المجتمعية». بلغ عدد نوادي التكنولوجيا ٧٧ نادي.

**المصدر:** وزارة الاتصالات وتكنولوجيا المعلومات قطاع التدريب والتنمية البشرية، والصندوق المصري لتكنولوجيا المعلومات إدارة نوادي التكنولوجيا.

## قطاع البريد



مكتب

الوحدة

٤٢٨٥

يونيو ٢٠٢٢

٤٤٠١

مايو ٢٠٢٢

٤٤١٢

يونيو ٢٠٢٢

٠,٢٥

معدل النمو الشهري %

٢,٩٦

معدل النمو السنوي %

### عدد مكاتب البريد



عدد الحوالات البريدية الداخلية الفورية

ألف حوالة

٩٤٨

٨٥٢

٨٥٥

٠,٤١

٩,٧٦-

عدد المعاشات المنصرفة من خلال البريد

مليون مستفيد

٥,٣١

٤,٨٧

٤,٨٨

٠,٢١

٨,١٠-

متوسط عدد السكان المخدمين بمكتب بريد

ألف نسمة

٢٤,٤١

٢٤,١٦

٢٤,١٢

٠,١٠-

١,١٥-

الوحدة

يونيو ٢٠٢٢

مايو ٢٠٢٢

يونيو ٢٠٢٢

معدل النمو الشهري %

معدل النمو السنوي %

**المصدر:** وزارة الاتصالات وتكنولوجيا المعلومات - الهيئة القومية للبريد