



تقرير موجز عن مؤشرات الاتصالات وتكنولوجيا المعلومات

أكتوبر ٢٠٢١ | عدد شهري



الهاتف المحمول



نسبة انتشار الهاتف المحمول



مشتركو الهاتف المحمول



مليون خط	سبتمبر ٢٠٢٠	%
٩٥.٣٦	سبتمبر ٢٠٢٠	٩٤.٠٩
١٠١.٢٠	أغسطس ٢٠٢١	٩٨.٢٠
١٠١.٠٢	سبتمبر ٢٠٢١	٩٧.٨٧
٠.١٨-	معدل النمو الشهري %	٠.٣٣-
٥.٩٣	معدل النمو السنوي %	٢.٧٩

المصدر: وزارة الاتصالات وتكنولوجيا المعلومات

الإنترنت



معدل النمو السنوي %	معدل النمو الشهري %	سبتمبر ٢٠٢١	أغسطس ٢٠٢١	سبتمبر ٢٠٢٠	الوحدة	مستخدمو الإنترنت عن طريق المحمول
٢٣.٠٠	٠.٩٣-	٦٢.٠٨	٦٢.٦٦	٥٠.٤٨	مليون مستخدم	
٠.٨٢-	١.٢٨	٢.٢٦	٢.٢٢	٢.٢٨	مليون مستخدم	مستخدمو USB Modem

المصدر: وزارة الاتصالات وتكنولوجيا المعلومات

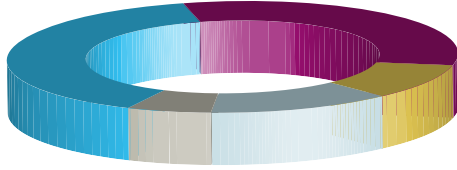
٢٠٢٠/٢٠١٩	الوحدة	نسبة انتشار مستخدمي الإنترنت *
٥٧.٣	%	

* وفقًا لنتائج مسح استخدامات الاتصالات وتكنولوجيا المعلومات في الأسر والأفراد لعام ٢٠٢٠/٢٠١٩

مستخدمو الإنترنت فائق السرعة والإنترنت عن طريق المحمول



التوزيع الجغرافي لمستخدمي خدمة ADSL



الدلتا ٢٤%
الأسكندرية ومطروح ١٠%
قبلى ١٥%
مدن القناة وسيناء والبحر الأحمر ٥%
القاهرة الكبرى ٣٦%

نسبة مستخدمي الإنترنت عن طريق المحمول من إجمالي مستخدمي المحمول

مستخدمو الإنترنت فائق السرعة ADSL

%	مليون مشترك	الوحدة
٥٢.٩٢	٨.٤٥	سبتمبر ٢٠٢٠
٦١.٩٢	٩.٦٧	أغسطس ٢٠٢١
٦١.٤٦	٩.٧٢	سبتمبر ٢٠٢١
٠.٤٦-	٠.٦٣	معدل النمو الشهري %
٨.٥٣	١٥.١٢	معدل النمو السنوي %

المصدر: وزارة الاتصالات وتكنولوجيا المعلومات - الشركة المصرية للاتصالات

الهاتف الثابت



معدل النمو السنوي %

معدل النمو الشهري %


سبتمبر ٢٠٢١

أغسطس ٢٠٢١

سبتمبر ٢٠٢٠

الوحدة

معدل النمو السنوي %	معدل النمو الشهري %	سبتمبر ٢٠٢١	أغسطس ٢٠٢١	سبتمبر ٢٠٢٠	الوحدة	إجمالي سعة السنترالات
٠.٣٥	٠.٣٦	٢٥.٢٣	٢٥.٢٤	٢٥.٢٤	مليون خط	إجمالي سعة السنترالات
١٥.٦٠	٤.٥٥-	١٠.٥٨	١١.٠٨	٩.١٥	مليون مشترك	مستخدمو الهاتف الثابت
٢.٥٥	٢٨.٧٧	١٠.٢٥	٧.٩٦	٧.٧٠١	%	معدل انتشار الهاتف الثابت
٠.٠٠	٠.٠٠	١٥١١	١٥١١	١٥١١	سنترال	أعداد السنترالات
٠.٠٠	٠.٠٠	١٠٥٢	١٠٥٢	١٠٥٢	سنترال	السنترالات في الريف المصري



مستخدمو التليفون الثابت وفقا لنوع الاشتراك

عدد المشتركين حكومي ٢%
عدد المشتركين تجارى ٩%
عدد المشتركين بالمنازل ٨٩%

المصدر: وزارة الاتصالات وتكنولوجيا المعلومات - الشركة المصرية للاتصالات

شركات الاتصالات وتكنولوجيا المعلومات الجديدة التي تم تأسيسها خلال الشهر *

أغسطس ٢٠٢٠	يوليو ٢٠٢٠	أغسطس ٢٠١٩	الوحدة	رأس المال
٢٠٠.٠٥	١.٠٢	٠.١٠	اتصالات	
٤٠.٩٠	٨٧.٥٨	٦٦.٤٨	تكنولوجيا المعلومات	مليون جنيه
٦.١٤	٢١.٢٢	١٩.٩٠	خدمات تكنولوجيا النظم	
٢٢.٠٨	٥.٦٤	٠.٠٥	أخرى	
٣٦٩.١٦	١١٥.٤٦	٨٦.٥٣		الإجمالي
٢	٣	٢	اتصالات	
١٣٠	١٠٧	٦٤	تكنولوجيا المعلومات	
١٤	٢٥	٣٤	خدمات تكنولوجيا النظم	شركة
٢	٩	١	أخرى	
١٥٧	١٤٤	١٠١		الإجمالي

* معظم الشركات التي تم تأسيسها بالقطاع شركات صغيرة ومتوسطة

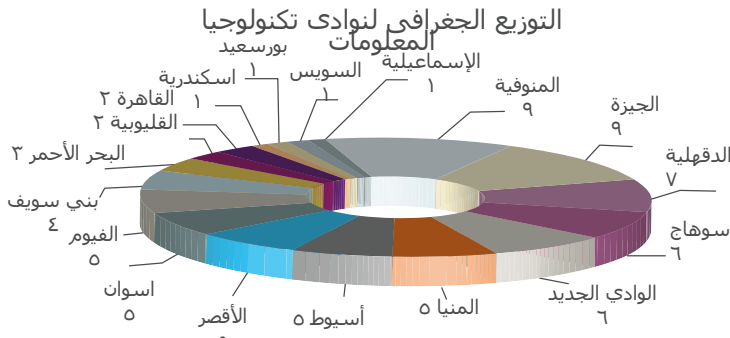
المصدر: الهيئة العامة للاستثمار

مؤشر قطاع الاتصالات بالبورصة المصرية

نقطة	الوحدة
١٢٧٦	سبتمبر ٢٠٢٠
١٦٨٣	أغسطس ٢٠٢١
١٥٦٩	سبتمبر ٢٠٢١
١١٣-	معدل النمو الشهري %
٢٩٣	معدل النمو السنوي %

يتضمن مؤشر قطاع الاتصالات والإعلام وتكنولوجيا المعلومات أربع شركات، هي: شركة رابطة لخدمات الاتصالات، فوري لتكنولوجيا البنوك والمدفوعات الفورية، المصرية لمدينة الإنتاج الإعلامي، الشركة المصرية للاتصالات.

نوادي تكنولوجيا المعلومات



في إطار استراتيجية وزارة الاتصالات وتكنولوجيا المعلومات الخاصة بتعزيز دور تكنولوجيا المعلومات بصورة فعالة ومستدامة في التنمية المجتمعية، تم إطلاق مشروع "نوادي تكنولوجيا المعلومات في التنمية المجتمعية"، وقد بلغ عدد نوادي التكنولوجيا ٧٧ نادي.

المصدر: وزارة الاتصالات وتكنولوجيا المعلومات
قطاع التدريب والتنمية البشرية، الصندوق المصري لتكنولوجيا المعلومات
ادارة نوادي التكنولوجيا

قطاع البريد



مكتب

الوحدة

٣٩٨٦ يونيو ٢٠٢٠

٤٠٧٠ مايو ٢٠٢١

٤١٠٧ يونيو ٢٠٢١

٠.٩١

معدل النمو الشهري %

٢.٠٤

معدل النمو السنوي %

عدد مكاتب البريد



عدد الحوالات البريدية الداخلية الفورية

ألف حوالة

١٥٥٤

١١٢٣

١٣٣٩

١٩.١٩

١٢.٨٧-

عدد المعاشات المنصرفة من خلال البريد

مليون مستفيد

٥.٢٨

٣.٣٦

٣.٣١

١.٤٩-

٣٧.٣١-

متوسط عدد السكان المخدومين بمكتب بريد

ألف نسمة

٢٥.٣١

٢٥.٢١

٢٥.٠٢

٠.٧٥-

١.١٦-

الوحدة

يونيو ٢٠٢٠

مايو ٢٠٢١

يونيو ٢٠٢١

معدل النمو الشهري %

معدل النمو السنوي %

المصدر: وزارة الاتصالات وتكنولوجيا المعلومات - الهيئة القومية للبريد