



تقرير موجز عن مؤشرات الاتصالات وتكنولوجيا المعلومات

ديسمبر ٢٠٢١ | عدد شهري



الهاتف المحمول



نسبة انتشار الهاتف المحمول



مشتركو الهاتف المحمول



	%	مليون خط
نوفمبر ٢٠٢٠	٩٣.٣٦	٩٤.٩١
أكتوبر *٢٠٢١	٩٨.٠٤	١٠١.٣٤
نوفمبر *٢٠٢١	٩٩.٢٥	١٠٢.٧٤
معدل النمو الشهري %	١.٢١	١.٢٨
معدل النمو السنوي %	٥.٨٩	٨.٢٥

المصدر: المصدر: وزارة الاتصالات وتكنولوجيا المعلومات * بيان مبدئي

الإنترنت



معدل النمو السنوي %	معدل النمو الشهري %	نوفمبر *٢٠٢١	أكتوبر *٢٠٢١	نوفمبر ٢٠٢٠	الوحدة	
٢٣.٦٧	٢.٣١	٦٣.٢١	٦١.٧٩	٥١.١١	مليون مستخدم	مستخدمو الإنترنت عن طريق المحمول
٤٥.١١-	٣٤.٥٦-	١.٨٧	٢.٨٦	٣.٤١	مليون مستخدم	مستخدمو USB Modem

* بيان مبدئي
المصدر: وزارة الاتصالات وتكنولوجيا المعلومات

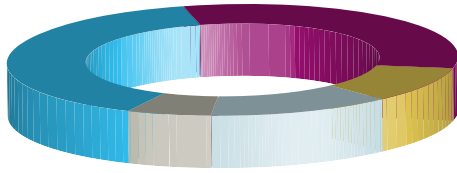
٢٠٢٠/٢٠١٩	الوحدة	
٥٧.٣	%	نسبة انتشار مستخدمي الإنترنت *

* وفقًا لنتائج مسح استخدامات الاتصالات وتكنولوجيا المعلومات في الأسر والأفراد لعام ٢٠٢٠/٢٠١٩

مستخدمو الإنترنت فائق السرعة والإنترنت عن طريق المحمول



التوزيع الجغرافي لمستخدمي خدمة ADSL



القاهرة الكبرى ٣٦٪
الدلتا ٢٤٪
الأسكندرية ومطروح ١٠٪
قبلى ١٥٪
مدن القناة وسيناء والبحر الأحمر ٥٪

نسبة مستخدمي الإنترنت عن طريق المحمول من إجمالي مستخدمي المحمول

مشتركو الإنترنت فائق السرعة ADSL


%	مليون مشترك	الوحدة
٥٣.٨٥	٨.٦٩	نوفمبر ٢٠٢٠
*٦٠.٩٧	٩.٨٢	أكتوبر ٢٠٢١
*٦١.٥٣	٩.٩٩	نوفمبر ٢٠٢١
٠.٥٦	١.٦٠	معدل النمو الشهري %
٧.٦٧	١٤.٨٧	معدل النمو السنوي %

المصدر: وزارة الاتصالات وتكنولوجيا المعلومات - الشركة المصرية للاتصالات * بيان مبدئي

الهاتف الثابت



معدل النمو السنوي %	معدل النمو الشهري %	نوفمبر ٢٠٢١	أكتوبر ٢٠٢١	نوفمبر ٢٠٢٠	الوحدة	
٠.٩٧	٠.٢٣	٢٥.٥١	٢٥.٤٥	٢٥.٢٦	مليون خط	إجمالي سعة السنترالات
١٠.٥٦	٢.٠٢	١١.٣٠	١١.٠٨	١٠.٢٢	مليون مشترك	مشتركو الهاتف الثابت
٢.١٤	١.٨٧	١٠.٩٢	١٠.٧٢	٧.٧٩	%	معدل انتشار الهاتف الثابت
٠.٠٠	٠.٠٠	١٥١١	١٥١١	١٥١١	سنترال	أعداد السنترالات
٠.٠٠	٠.٠٠	١٠٥٢	١٠٥٢	١٠٥٢	سنترال	السنترالات في الريف المصري



مشتركو التليفون الثابت وفقا لنوع الاشتراك

عدد المشتركين حكومي ٢٪
عدد المشتركين تجاري ٩٪
عدد المشتركين بالمنازل ٨٩٪

المصدر: وزارة الاتصالات وتكنولوجيا المعلومات - الشركة المصرية للاتصالات

شركات الاتصالات وتكنولوجيا المعلومات الجديدة التي تم تأسيسها خلال الشهر *

نوفمبر ٢٠٢١	أكتوبر ٢٠٢١	نوفمبر ٢٠٢٠	الوحدة	
١.٣٦	٠.١٣	٠.٠٥	اتصالات	رأس المال
٦٥.١٦	٤٨.٥٢	٢٣.٤٠	تكنولوجيا المعلومات	
٨٦.٤٢	١٩.٨٣	٤.٦٥	خدمات تكنولوجيا النظم	
١.٠١	٠.٢٥	٠.٥٠	اتصالات وتكنولوجيا معلومات أخرى	
١٥٢.٩٦	٦٨.٧٣	٢٨.٦١		الإجمالي
٥	٤	١	اتصالات	شركة
١٥٢	١٢٧	١٠٢	تكنولوجيا المعلومات	
٨٤	٧١	٣٥	خدمات تكنولوجيا النظم	
٥	١	٤	اتصالات وتكنولوجيا معلومات أخرى	
٢٤٧	٢٠٣	١٤٣		الإجمالي

* معظم الشركات التي تم تأسيسها بالقطاع شركات صغيرة ومتوسطة

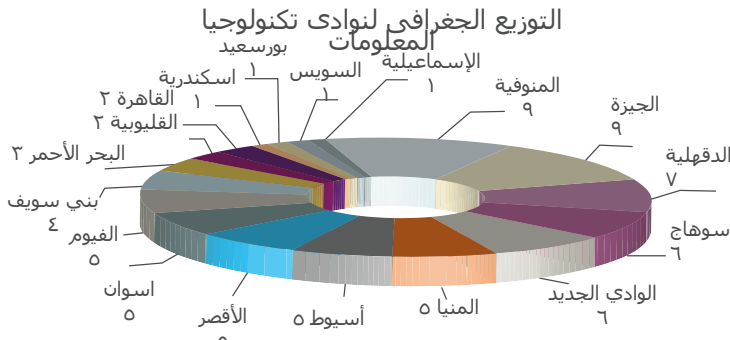
المصدر: الهيئة العامة للاستثمار

مؤشر قطاع الاتصالات بالبورصة المصرية

نقطة	الوحدة
١٢٩٩	أكتوبر ٢٠٢٠
١٥٢٦	سبتمبر ٢٠٢١
١٤٩٩	أكتوبر ٢٠٢١
٣٧-	معدل النمو الشهري %
١٠٠	معدل النمو السنوي %

يتضمن مؤشر قطاع الاتصالات والإعلام وتكنولوجيا المعلومات أربع شركات، هي: شركة رابطة لخدمات الاتصالات، فوري لتكنولوجيا البنوك والمدفوعات الفورية، المصرية لمدينة الإنتاج الإعلامي، الشركة المصرية للاتصالات.

نوادي تكنولوجيا المعلومات



في إطار استراتيجية وزارة الاتصالات وتكنولوجيا المعلومات الخاصة بتعزيز دور تكنولوجيا المعلومات بصورة فعالة ومستدامة في التنمية المجتمعية، تم إطلاق مشروع "نوادي تكنولوجيا المعلومات في التنمية المجتمعية"، وقد بلغ عدد نوادي التكنولوجيا ٧٧ نادى.

المصدر: وزارة الاتصالات وتكنولوجيا المعلومات
قطاع التدريب والتنمية البشرية، الصندوق المصري لتكنولوجيا المعلومات
ادارة نوادي التكنولوجيا

قطاع البريد



مكتب

الوحدة

٤٠٠٩ سبتمبر ٢٠٢٠

٤٠٧٨ أغسطس ٢٠٢١

٤٠٨٨ سبتمبر ٢٠٢١

٠.٢٥

معدل النمو الشهري %

١.٩٧

معدل النمو السنوي %

عدد مكاتب البريد



عدد الحوالات البريدية الداخلية الفورية

ألف حوالة

١٥٢٩

١٢٧٥

١٢٤٠

٢.٧٥-

١٨.٩٠-

عدد المعاشات المنصرفة من خلال البريد

مليون مستفيد

٥.٣٥

٧.١

٧.٠٨

٠.٢٨-

٣٢.٣٤

متوسط عدد السكان المخدومين بمكتب بريد

ألف نسمة

٢٥.٢٨

٢٥.٢٧

٢٥.٢٥

٠.٠٩-

٠.١٣-

الوحدة

سبتمبر ٢٠٢٠

أغسطس ٢٠٢١

سبتمبر ٢٠٢١

معدل النمو الشهري %

معدل النمو السنوي %

المصدر: وزارة الاتصالات وتكنولوجيا المعلومات - الهيئة القومية للبريد